



TEKNOFEST 2024

Teknoloji Yarışmaları Başvuru Kılavuzu

Toplumun tamamında teknoloji ve bilim konusunda farkındalık oluşturmayı, Türkiye'nin bilim ve mühendislik alanlarında yetişmiş insan kaynağını artırmayı hedefleyen TEKNOFEST kapsamında düzenlenen Türkiye tarihinin en büyük ödüllü teknoloji yarışmaları için başvurular açıldı!

TEKNOFEST Havacılık, Uzay ve Teknoloji Festivali'nin bir parçası olmak için aşağıdaki başvuru adımlarını takip ederek ilgi duyduğunuz alandaki yarışmaya başvurunuzu yapabilirsiniz.

TEKNOFEST 2024 TEKNOLOJİ YARIŞMALARI BAŞVURU KILAVUZU

TEKNOFEST yarışma başvuruları için t3kys.com Kurumsal Yönetim Sistemi kullanılmaktadır. Yarışmanın başvuru aşaması dahil tüm süreçleri ve belge teslimleri bu platform kullanılarak gerçekleştirilmektedir. Bu doğrultuda katılmak istediğiniz TEKNOFEST Yarışması'na katılmak için öncelikle **T3 KYS** üzerinden başvuru oluşturmanız gerekmektedir. Başvuru adımlarına aşağıda yer verilmiştir.



1. ADIM Üyelik Oluştur!


KYS üzerinden TEKNOFEST yarışmalarından herhangi birine başvurmak için ilk olarak bir profile sahip olmanız gerekmektedir. KYS'de bir profile sahipseniz www.t3kys.com linki ile giriş ekranına ulaşabilirsiniz. Giriş yapmak için **E-Posta ile Giriş** ve **TC Kimlik Numarası ile Giriş** olmak üzere iki seçenek mevcuttur. Bu seçeneklerden bir tanesini seçerek giriş yapabilirsiniz.



The screenshot shows the login page of the T3 KYS (Kurumsal Yönetim Sistemi) portal. At the top, there is a logo consisting of the letters 'T', '3', and 'K' in red, blue, and yellow respectively. Below the logo, the text reads 'Kurumsal Yönetim Sistemi' and 'Türkiye Teknoloji Takımı'. A blue button labeled 'GİRİŞ' is positioned below the text. There are two main login options: 'E-Posta ile Giriş' (E-mail Login) and 'T.C. Kimlik No ile Giriş' (TC ID Login). The 'E-Posta ile Giriş' option is selected. Below this, there is a text input field for 'E-posta adresi' (E-mail address) and a password input field labeled 'Parola'. At the bottom, there is a checkbox for 'Ben robot değilim' (I am not a robot) and a 'GİRİŞ YAP' (LOGIN) button.

Herhangi bir profiliniz mevcut değilse profil oluşturmak için giriş ekranından “**Üye Ol**” butonuna tıklamanız halinde üyelik oluşturmanız için gerekli bilgileri içeren form ekranı açılacaktır. Bu form ekranında sizden **Panel Bilgileri, Kişisel Bilgiler, Adres Bilgileri ve Eğitim Bilgileri** talep edilmektedir. Ekranda yer alan tüm bilgileri eksiksiz ve doğru doldurduğunuzdan emin olduktan sonra “**Kişisel Verilerin Korunumuna ilişkin Muvafakatnameyi okudum, anladım ve kabul ediyorum.**” seçeneğini işaretleyip “**Üye Ol**” butonuna basınız. Ardından üye olurken vermiş olduğunuz bilgilerle “**Giriş Yap**” ekranından giriş yapabilirsiniz.



Kurumsal Yönetim Sistemi
Türkiye Teknoloji Takımı

Üye Ol
Aşağıdaki zorunlu alanları doğru ve eksiksiz girerek gönderin.

Panel Bilgileri

Kullanıcı Adı *	E-Posta Adresi *	Parola *	Parola Tekrar *
<input type="text"/>	<input type="text"/>	<input type="text"/>	<input type="text"/>

Kişisel Bilgiler

Ad *	Soyadı *	T.C. Vatanpasaportu *	Cinsiyet *
<input type="text"/>	<input type="text"/>	<input type="text"/>	<input type="text"/>
<input type="text"/>	<input type="text"/>	<input type="text"/>	<input type="text"/>
Doğum Tarihi *	Kid * +90	Çap Telefonu *	Widen Hızlı Haberler Oldunuz? *
<input type="text"/>	<input type="text"/>	<input type="text"/>	<input type="text"/>

Adres Bilgileri


Ülke *	Adres *
<input type="text"/>	<input type="text"/>

Eğitim Bilgileri

Mevcut (Mevcut seviyesinde olan kullanıcı, en son bitirdiği okula göre bilgilerini beyan etmesi gerekmektedir.)

Eğitim Seviyesi *	Eğitim Bilgileriniz listede Yoksa Yazınız
<input type="text"/>	<input type="text"/>


Kişisel verilerin korunmasına ilişkin Muvafakatnameyi okudum, anladım ve kabul ediyorum.

Ben robot değilim 

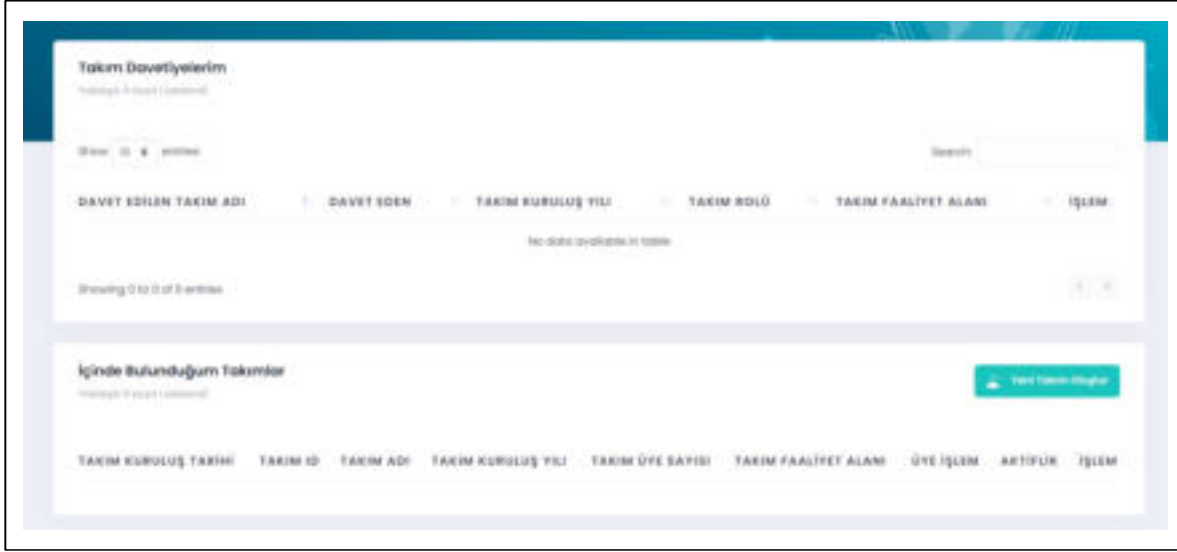
2.
ADIM

Takım Kur!

TEKNOFEST Teknoloji Yarışmalarına başvuru yapmadan önce her yarışmacının tek kişilik dahi olsa bir **takım kurması gerekmektedir**, kullanıcı başvurusu alınmamaktadır. Henüz takım üyelerinde güncelleme yapma ihtimaliniz olsa dahi takımınızı kurup ardında başvurunuzu yapabilirsiniz. Takım özelinde güncelleme hakkınız başvurular tamamlandıktan sonra da TEKNOFEST tarafından belirlenen zaman dilimi boyunca devam edecektir. Takım kurmak için aşağıdaki adımları izleyebilirsiniz.

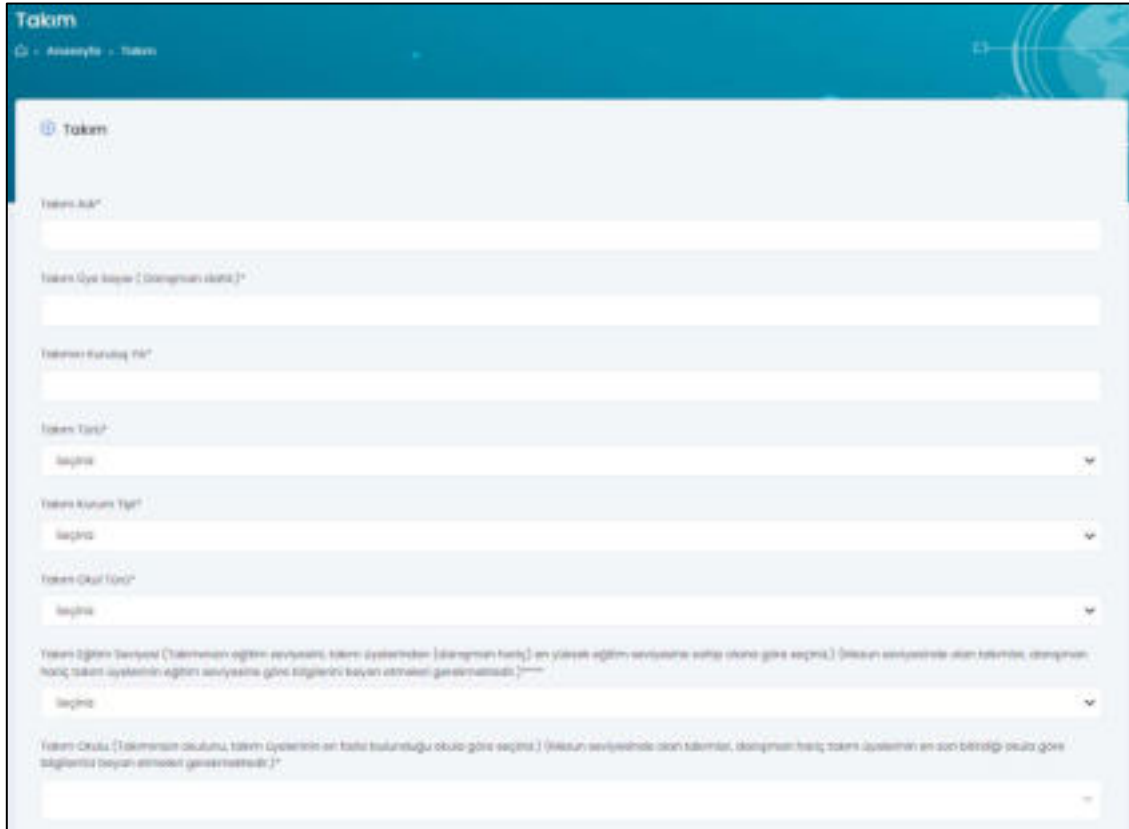


KYS'ye giriş yaptıktan sonra açılan ilk ekranda sağ üst köşede yer alan "Profilim" butonuna tıklayınca açılan menüden "**Takım Bilgilerim**" sayfasına giriniz. Bu ekranda davet edildiğiniz takımları ve zaten içerisinde yer aldığınız takımları görebilirsiniz. Halihazırda başvuru yapacağınız aktif bir takım varsa yeni takım oluşturmanız gerekmemektedir. Yahut pasif bir takımınızı kopyalayıp o takımla devam etmek istiyorsanız İçinde Bulduğum **Takımlar** başlığı altındaki pasif durumda olan seçtiğiniz takımı **Kopyala** butonuna basarak eski takım bilgilerinizin yer aldığı ve revize edebileceğiniz yeni bir takım kurma ekranı açılacaktır. Bu ekranda yer alan bilgileri güncelleyerek takım aynı isim ve takımın güncel bir versiyonunu oluşturabilirsiniz.



The screenshot shows two sections of the application interface. The top section, titled 'Takım Davetiyelerim', has a search bar and a table with columns: 'DAVET EDİLEN TAKIM ADI', 'DAVET İSİMİ', 'TAKIM KURULUŞ YILI', 'TAKIM ROLÜ', 'TAKIM FAALİYET ALANI', and 'İŞLEM'. Below the table, it says 'No data available in table' and 'Showing 0 to 0 of 0 entries'. The bottom section, titled 'İçinde Bulduğum Takımlar', has a 'Yeni Takım Oluştur' button and a table with columns: 'TAKIM KURULUŞ TARİHİ', 'TAKIM ID', 'TAKIM ADI', 'TAKIM KURULUŞ YILI', 'TAKIM ÜYE SAYISI', 'TAKIM FAALİYET ALANI', 'ÜYE İŞLEM', 'ARTIFAKT', and 'İŞLEM'.

Bunlardan hiçbiri sizin durumunuz için uygun değilse **“İçinde Bulduğum Takımlar”** başlığının karşısında yer alan **“Yeni Takım Oluştur”** butonuna tıklayarak Takım Kurma ekranına geçebilirsiniz. Bu ekranda yer alan formu eksiksiz ve doğru bilgilerle doldurduğunuzdan emin olunuz. Burada dikkat etmeniz gereken bazı durumlar yer almaktadır:



The screenshot shows the 'Takım' form in the application. The form has the following fields:

- Takım Adı*
- Takım Üye Sayısı (Dinamik veri)*
- Takım Kuruluş Yılı*
- Takım Türü*
- Takım Kurum Türü*
- Takım Okul Türü*
- Takım Eğitim Seviyesi (Takımın eğitim seviyesi, takım üyelerinden [dışarıdan hariç] en yüksek eğitim seviyesine sahip okula göre seçilir.) (Okul seviyesinde olan takımlar, dışarıdan hariç takım üyelerinin eğitim seviyesine göre bilgilerini beyan etmeleri gerekmektedir.)*
- Takım Okulu (Takımın okulu, takım üyelerinin en fazla bulunduğu okula göre seçilir.) (Okul seviyesinde olan takımlar, dışarıdan hariç takım üyelerinin en son bittiği okula göre bilgilerini beyan etmeleri gerekmektedir.)*

İçinde Bulduğum Takımlar

Takımın 3 üyesi bulunmaktadır

Yeni Takım Oluştur

TAKIM KURULUŞ TARİHİ	TAKIM ID	TAKIM ADI	TAKIM KURULUŞ YILI	TAKIM ÜYE SAYISI	TAKIM FAALİYET ALANI	ÜYE İŞLEM	AKTİFLİK	İŞLEM
						+ / - Üye İşlemleri	+ AKTİF	+ İZLEME + İZLEME

Takım Üyeleri

Anasayfa - Takım Üyeleri

Üye Davet Et

Üye TC/Pasaport No:

Üye E-Posta Adresi:

Üye Adı:

Üye Rolü:

Ben robot değilim

Davet Et

Üye Davetleri Listesi

DAVET EDEN	DAVET EDİLEN TC	DAVET EDİLEN E-MAIL	DAVET EDİLEN ROL	DAVET DURUMU	İŞLEM
ben saygılı				Onay Bekliyor	X

yenitakim

Takımın 3 üyesi bulunmaktadır

ÜYE TC/PASAPORT	ÜYE ADI SOYADI	ÜYE EĞİTİM SEVİYESİ	ÜYE ROLÜ	İLETİŞİM SORUMLULUĞU	İŞLEM
					EĞİTİM + İZLEME + İZLEME ÇIKARMA

Davet giden üyenin hem e-posta adresine hem de KYS hesabında Takım Bilgilerim sayfasına bu davet iletilir ve daveti kabul etmesi halinde o takımın bir üyesi olmuş olur.

KYS | TAKIMA DAVET EDİLDİNİZ

bilgi@t3kys.com

Alıcı: ben

Değerli Katılımcımız,

TEKNOFEST 2024 Teknoloji Yarışmaları kapsamında #TAKIM için daveti almış bulunmaktasınız. Davetiyenize ulaşmak için [TIKLAYINIZ](#).

Tüm yarışma sürecinizi [T3 KURUMSAL YÖNETİM SİSTEMİ](#) üzerinden takip edebilirsiniz.

Milli Teknoloji Hamlesi yolculuğumuza katkılarınız için teşekkür eder, çalışmalarınızda başarılar dileriz.

Türkiye Teknoloji Takımı Vakfı

Takıma üye ekleme ve çıkarma işlemleri için, “**Üye İşlem**” sütununda bulunan butonlara tıklayarak takım sayfasına ulaşabilirsiniz. Çıkarmak istediğiniz üyenin yanında bulunan “**Takımdan Çıkarma Talebi**” butonuna tıklayarak ilgili kişiyi çıkartma talebinde bulunabilirsiniz.

ÜYE TC/PASAPORT	ÜYE ADI SOYADI	ÜYE EĞİTİM SEVİYESİ	ÜYE ROLÜ	İLETİŞİM SORUMLULUĞU	İŞLEM
			Dünyanın -	İletişim Sorumlusu Yap	
			Kaptan -	İLET	İT Takımdan Çıkarma Talebi

Takımdan çıkarma talebi gönderildiğinde üyenin takımdan çıkarılması için diğer üyelerin bu talebi onaylaması gerekmektedir.

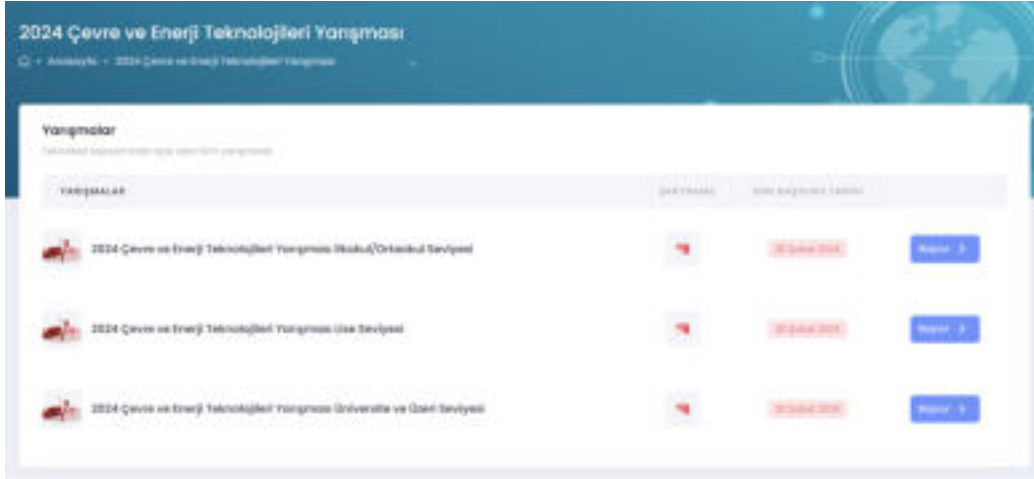
ÜYE TC/PASAPORT	ÜYE ADI SOYADI	ÜYE EĞİTİM SEVİYESİ	ÜYE ROLÜ	İLETİŞİM SORUMLULUĞU	İŞLEM
		DOKTORA	Üye (Member)	İLETİŞİM	→ Takımdan Çıkarma Talebi
		UZMAN	Üye (Member)	İLETİŞİM	→ Takımdan Çıkarma Talebi
		UZMAN	Kaptan (Captain)	İLETİŞİM	→

3. ADIM **Başvuru Yap!**

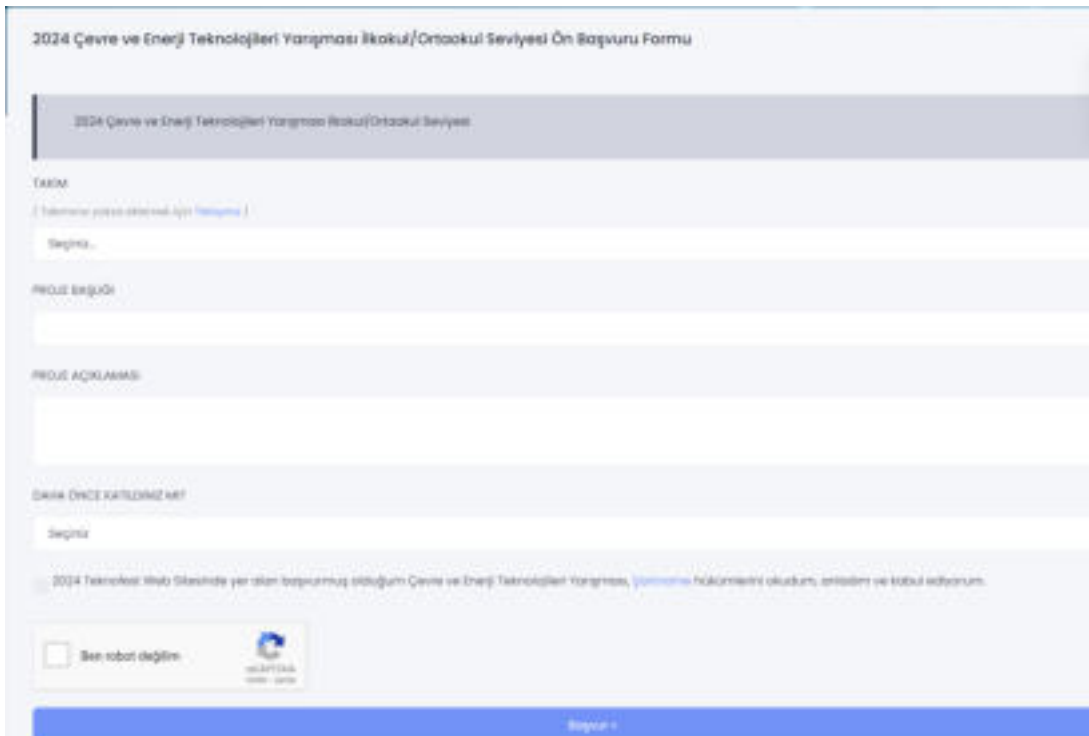
Takım kurma aşamasını tamamladıktan sonra Ana sayfaya dönerek “**TEKNOFEST Teknoloji Yarışmaları’na Başvur**” butonuna tıklayınca başvuru süreci devam eden tüm yarışmaları görüntüleyebilirsiniz.

2024 TEKNOFEST Teknoloji Yarışmaları Listesi			
Ara			
2024 Akıllı Uçak Yarışması	2024 Biyoteknoloji İnovasyon Yarışması	2024 Çevre ve Enerji Teknolojileri Yarışması	2024 Çip Tasarım Yarışması
2024 Dikey İlgili Robot Yarışması	2024 Efficiency Challenge Elektrikli Araç Yarışları	2024 Eğitim Teknolojileri Yarışması	2024 Engeliksiz Yaşam Teknolojileri Yarışması
2024 Finansal Teknolojiler Yarışması	2024 Helikopter Tasarım Yarışması	2024 Hyperloop Geliştirme Yarışması	2024 İnsanlık Yararına Teknoloji Yarışması

İçlerinden proje fikrinizle uyuşan, eğitim seviyesine ve başvuru koşullarına uygun olduğunuz yarışmayı seçiniz. Yarışmalar hakkında detaylı bilgi sahibi olmak, başvuru koşullarını öğrenmek ve şartnamelerine ulaşmak için <https://teknofest.org/tr/yarismalar/> bağlantısından seçmiş olduğunuz yarışmanın sayfasını inceleyebilirsiniz.



Seçmiş olduğunuz yarışma kategorisinin yanında yer alan “**Başvur**” butonuna tıkladıktan sonra ekranda başvuru formu görünmektedir. Formda daha önce oluşturduğunuz bir takımı seçebilir veya yeni bir takım oluşturabilirsiniz. Bunun için sayfada yönlendirme yapılmaktadır. Bunu yanında ilgili ekranda proje detaylarınız talep edilmektedir. Ekranda yer alan başvuru formunu eksiksiz ve doğru doldurduğunuzdan emin olunuz. Başvuru Yap butonuna tıklamanız halinde başvurunuz onaylanacak ve tarafınıza başvurunuzun onaylandığına dair bir mail gelecektir. Başvurunuza ait bilgileri başvuru süresi devam ettiği sürece güncelleyebilirsiniz.



2024 Çevre ve Enerji Teknolojileri Yarışması İlkokul/Ortaokul Seviyesi Ön Başvuru Formu

2024 Çevre ve Enerji Teknolojileri Yarışması İlkokul/Ortaokul Seviyesi

TAKIM

(Takımı seçmek için tıklayın)

İsim:

PROJE BAŞLIĞI

PROJE AÇIKLAMASI



ÖNE ÖNE KATILIMIM


İsim:

2024 Teknofest Müze Standıta yer alan başvurmuş olduğum Çevre ve Enerji Teknolojileri Yarışması, [yarışma](#) hükümlerini okudum, anladım ve kabul ediyorum.

Ben robot değilim

İşlev





Teknofest Takım Başvurunuz Alınmıştır

Proje Başlığı
Çevre ve Enerji Teknolojileri Yarışması 2024

Proje Açıklaması
Çevre ve Enerji Yarışması

<p>Başvuru Yaptığı Takım Adı T3 VAKFI</p> <p>Takım ID #2566339</p> <p>Başvuru ID #1266132</p>	<p>Başvuru Yaptığı Yarışma Adı 2024 Çevre ve Enerji Teknolojileri Yarışması İlkokul/Ortaokul Seviyesi</p> <p>Başvuru Yaptığı Tarih ve Saat 31 Aralık 2023 20:20</p>
--	---

Takım Üye Listesi

T3 VAKFI

[Gör](#) [Başvurularımı](#)

Başvurunun tamamlanmasının ardından “**Teknofest Takım Başvurunuz Alınmıştır**” sayfası açılmaktadır. **Takım ID** ve **Başvuru ID**'nizi ilgili sayfada görüntüleyebilirsiniz. Başvuru yaptığınız yarışma ile ilgili mail adresinize aşağıda yer alan görseldeki gibi bir mail gelecektir.

TEKNOFEST | 2024 Çevre ve Enerji Teknolojileri Yarışması İlkokul/Ortaokul Seviyesi Hk.

[Haberler](#) > [Galeri](#) > [Kültür](#) > [Güncellemeler](#)

[bilgi@t3kys.com](mailto: bilgi@t3kys.com)
Alici: ben

Değerli Yarışmacı Adayımız;

2024 Çevre ve Enerji Teknolojileri Yarışması İlkokul/Ortaokul Seviyesi başvurunuz başarı ile tamamlanmıştır.

Başvurunuzu görüntülemek için [TIKLAYINIZ](#).

Takım Adı:
Başvuru ID:

[LOGİN](#) sayfasından Kullanıcı Adı ve Parolanız ile giriş yapabilir, yarışma sürecinizi takip edebilirsiniz.

***Yarışma sürecini takip edebilmemiz için başvuru bilgilerinizi unutmananız ve kaybetmemeniz gerekmektedir.

** Sorularınız için iletisim@teknofest.org adresine ulaşabilirsiniz.

Anasayfada “**Başvurularım**” sekmesinden başvurularınızı görüntüleyebilirsiniz. Yarışmaların tüm süreçleri KYS üzerinden ilerlemektedir.

“**Başvuru Hareketleri**” sekmesi altında yer alan mor renkli ikona tıklayarak başvuru hareketlerinizi ve hakem değerlendirmesi sonucu rapor puanınızı görüntüleyebilirsiniz.



ID	PROGRAM	DURUM	BAŞVURU SAHİBİ	FORM	BAŞVURU HAREKETLERİ
1558251	2024 Çeşitli ve Erişim Teknolojileri Yarışması (Teknoloji Öncelikli) - Devlet	2024 Çeşitli ve Erişim Teknolojileri Yarışması (Teknoloji Öncelikli) - Devlet - Başvuru Durumu	deneme2024	Form	Değerlendirme Raporu



TEKNOFEST 2024

TEBRİKLER BAŞVURUNUZU
TAMAMLADINIZ!

Yukarıdaki başvuru adımlarını takip ederek Adana'da gerçekleşecek olan TEKNOFEST Teknoloji Yarışmalarında yarışmacı olmaya bir adım daha yaklaştınız.

Türkiye ile "Gelecek Sensin"

